



JFA IDを取得し、選手登録番号を紐づけて

JFA Passport でいつでも選手証を持ち歩こう


選手証は、日本サッカー協会(JFA)や各都道府県サッカー協会等が主催する
公式試合に出場する際に必要な競技上の身分証明です。

このたび、選手証がJFAの公式アプリ「JFA Passport」でかんたんに表示できるようになりました。

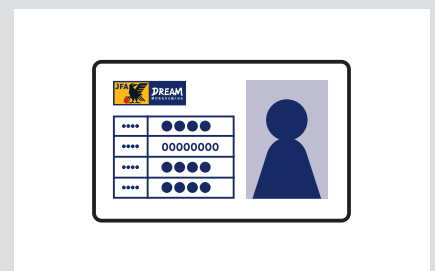
JFA IDと選手登録番号の紐づけをする理由



お手持ちのスマートフォンで簡単に選手としての身分証明ができるようになります。



所属チーム以外で参加するイベントや講習会など、選手証が必要な際に、スムーズに選手証を提示できます。



一度アプリで表示しておけば、オフラインや通信の悪い場所でも表示が可能です。

! 2026年以降、公式戦出場などのすべての競技者へのJFA IDの保有が必須化されます(予定)。
JFA Passportをダウンロードの上、JFA IDを取得し、選手証表示のご協力をお早めにお願ひします。

今ならクーポンがもらえる!



選手登録番号を紐づけていただいた皆さまに
adidas オンラインストアで使える
お得な限定クーポンをプレゼント!



Special Coupon

※過去に、JFA IDと選手登録番号の紐づけが完了している方にもクーポンが表示されます。*キャンペーンの内容は予告なく変更される場合がございます。

JFA公式アプリ

 **JFA Passport** をダウンロードして、

JFA IDをスムーズに取得&選手証の表示をしよう!

AppleおよびApp Storeロゴは米国および他の国々で登録されたApple Inc.の商標です。
Google PlayおよびGoogle Playロゴは、Google LLCの商標です。QRコードは株式会社デンソーウェアの登録商標です。



詳しくは裏面へ

選手証表示をするためのかんたんステップ

JFA Passportで選手証を表示するためには、ご自身のJFA IDと選手登録番号の紐づけ作業が必要です。
別途送付しております「選手登録番号紐づけ」のご案内ハガキをお手元にご準備し、
以下のステップで紐づけ作業を行ってください。

ご用意いただくもの ● 選手登録番号紐づけのご案内ハガキ ● スマートフォン または タブレット

1

JFA公式アプリ

JFA Passport を
ダウンロードしてください。

※ダウンロード用QRコードは表面にごじます。

●ご利用にはJFA IDのご登録が必要です。

すでに JFA IDを お持ちの方

- ・「ログイン」をタップ
- ・ID・パスワードを入力

まだ JFA IDを 取得されていない方

- ・「新規JFA ID 取得」を
タップ
- ・基本情報を入力し、
確認メールのURLをタップ



2

アプリ内のQRコード
読み取り用のカメラを
起動してください。

※カメラを起動するため、
アプリのカメラ起動を許可してください。

ログイン後、画面右上の
メニューアイコンの中にある
「QRを読み取る」をタップしてください。



メニューアイコンを
タップ



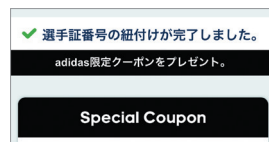
「QRを読み取る」を
タップ

3

ハガキ中面の左側にある
「選手登録番号用コード」を
読み取ってください。



「紐づけ完了」と表示されたら完了です。



「紐づけ失敗」と表示された場合には、画面の
指示にしたがってください。

※画面は開発中のものです。

さっそく選手証を表示してみましょう。

登録後、アプリ画面右下の「もっと見る」をタップし、
「JFA KICKOFF」のアイコンをタップすると、
会員証が表示できるようになります。

※電子登録証の表示には顔写真も必要になります。
忘れずに設定してください。



①画面右下の「もっと見る」をタップし、
その後「JFA KICKOFF」をタップ



②「サッカー選手」の
ボタンをタップ



③「登録証表示」をタップ
すると拡大表示されます。

Q&A

Q こどもの紐づけはどうすればよいですか？

A 保護者の方が代理で、選手であるお子様ご自身の会員情報（お名前・生年月日）を入力してJFA IDを取得し、そのIDでJFA Passportにログインし、紐づけをしてください。なお、ID登録時に必要なメールアドレス等の連絡先は、保護者が管理されているもので取得することができます。

Q こどもが複数名います。
それぞれの紐づけはどうすればよいですか？

A 一人ひとりのお子様のJFA IDでの紐づけが必要となりますので、同じスマートフォンで実施する場合、JFA Passport上で一度ログアウトしてから別のお子様のJFA IDでログインし直してください。

Q サッカーとフットサルの両方で登録をしていますが、
どうすればよいですか？

A 両方のチームからそれぞれハガキが届きます。サッカー用、フットサル用の別々のQRコードが記載されていますので、それぞれのQRコードを読み取って、紐づけしてください。

Q 以前にJFA IDを取得した覚えがありますが、
確認する方法はありますか？

A JFA IDの照会には、ご登録いただいた姓名 / 生年月日 / メールアドレスが必要です。JFA IDログイン画面の「ログインIDをお忘れの方はこちら」からご確認ください。

<登録に困ったら・・・> 右のQRコードより詳細な登録手順を記載したページをご覧ください。登録がうまくできない場合などにご参照ください。



※通信料などはお客様のご負担となります。
※選手登録情報を管理している「KICKOFFシステム」は、毎日午前2時から6時までの間はシステムメンテナンスのためサービスを停止しています。
選手登録番号用コードのQR読み取りは、上記時間以外で実施くださいますようお願い申し上げます。

発行元



公益財団法人日本サッカー協会